

# Естественное движение. Миграция.

Учитель ГУО «Средняя школа №178 г. Минска  
имени Т.А. Лукьяновича» Гурская С.Н.

*Естественное движение* - совокупность процессов рождаемости, смертности и естественного прироста

*Механическое движение* - изменение численности населения за счет прибывших и выбывших из страны

## ***Рождаемость***

число родившихся за год на 1000 человек населения.

## ***Смертность***

число умерших за год на 1000 человек населения.

# *Естественный прирост*

Разность между числом родившихся и умерших за определённое время (Е. п. =  $P - C$ ); Превышение рождаемости над смертностью: ( $P > C$ ) прирост положительный

Превышение смертности над рождаемостью ( $P < C$ ) прирост отрицательный (*естественная убыль*)

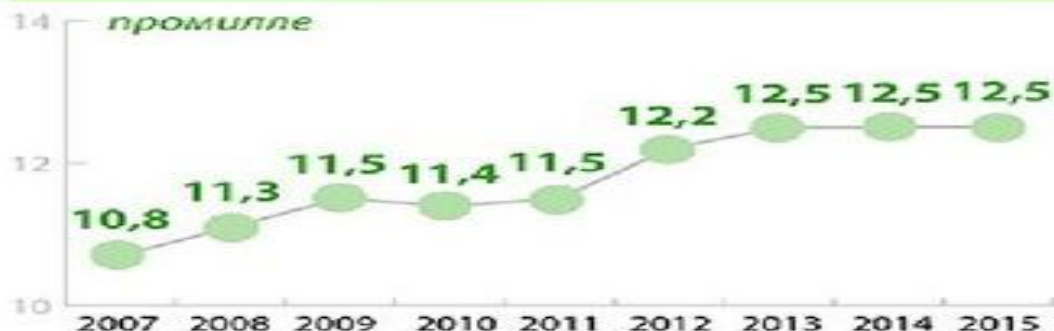
# РОЖДАЕМОСТЬ В БЕЛАРУСИ

Рекордным по числу новорожденных за последние более чем 20 лет был 2015 год - в стране родилось **119 028** детей.

*тысяч новорожденных*



## ОБЩИЙ КОЭФФИЦИЕНТ РОЖДАЕМОСТИ\* ПО СТРАНЕ СОСТАВИЛ:



\* Отношение числа родившихся в течение календарного года к среднегодовой численности населения; исчисляется в промилле, то есть на 1 тыс. жителей.

В 2015 году коэффициент младенческой смертности составил 3 на 1000 родившихся и остался самым низким среди стран СНГ и соседних с нами государств. По данному показателю Беларусь находится на одном уровне с такими развитыми странами, как Нидерланды, Бельгия, Франция, Швейцария.

Источник: Министерство здравоохранения Беларуси, Белстат.

© Инфографика



Миграция - это переселение из одних районов проживания в другие

---

(механическое движение населения)

миграция (по направлению):



1. внутренняя

2. внешняя

эмиграция - выезд

иммиграция - въезд

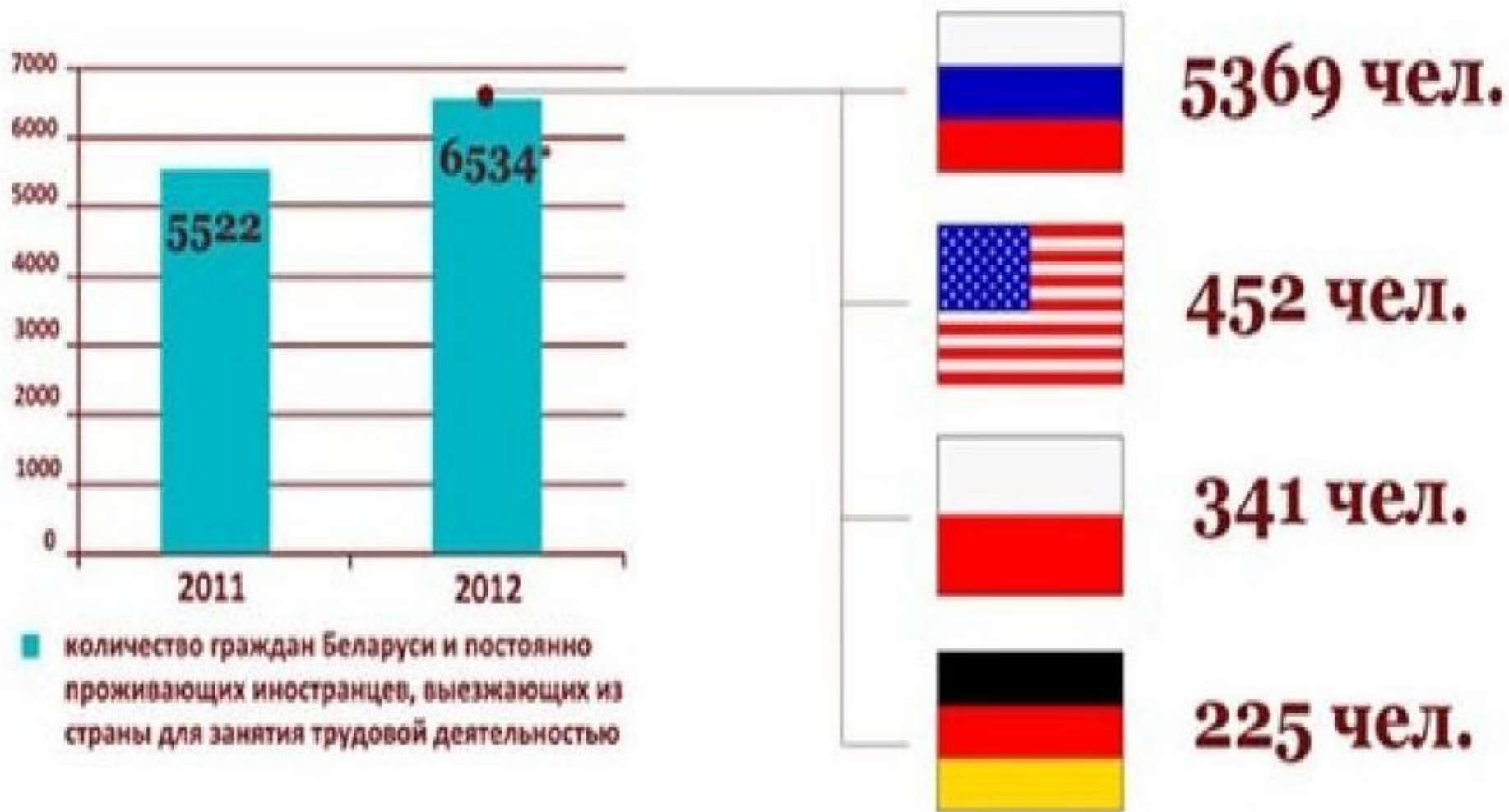
# Последствия миграций:

**Изменение численности  
населения**

**Изменение возрастного,  
полового, национального  
состава населения**

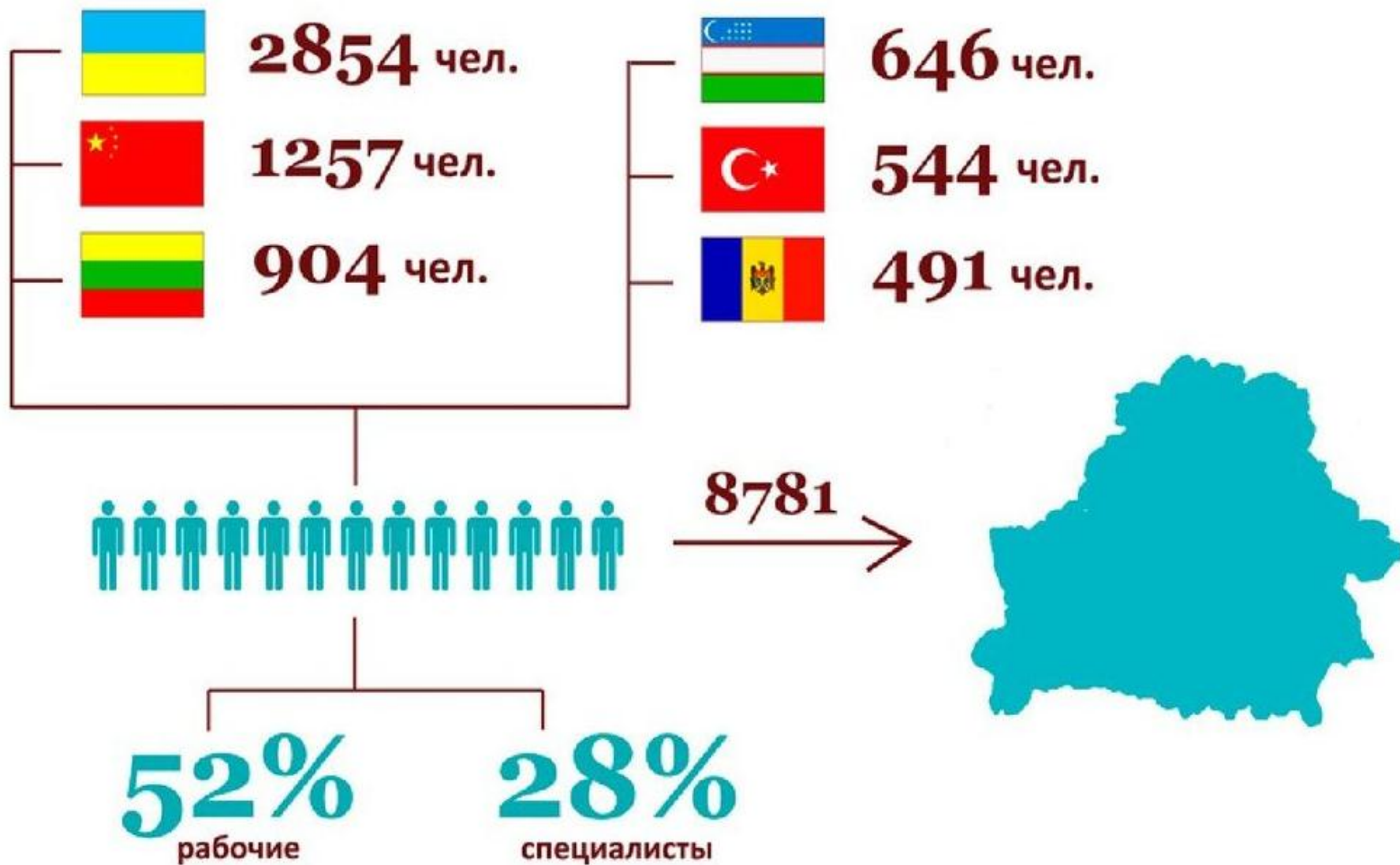
**Изменение баланса  
трудовых ресурсов**

# К кому едут работать белорусы?





# Кто работает за белорусов?



## Анкета социологического исследования:

### «Демографическая ситуация в семье, как зеркало демографической ситуации в стране»

- \* Каково количество детей в семье, в которой ты родился(ась)?
- \* Каково количество детей в семье, в которой родился отец?
- \* Каково количество детей в семье, в которой родилась мама?
- \* Каково количество детей в семье, в которой родилась бабушка?
- \* Каково количество детей в семье, в которой родился дедушка?
- \* Сколько детей в будущем хочет иметь респондент.
- \* Есть ли в вашей семье женщины (бабушки), которым сейчас:
  - \* -за 60 лет (если да, сколько их);
  - \* -за 70 лет (если да, сколько их);
  - \* -за 80 лет (если да, сколько их);
  - \* -за 90 лет (если да, сколько их);
  - \* -за 100 лет (если да, сколько их).
- \* Есть ли в вашей семье мужчины (дедушки), которым сейчас:
  - \* -за 60 лет (если да, сколько их);
  - \* -за 70 лет (если да, сколько их);
  - \* -за 80 лет (если да, сколько их);
  - \* -за 90 лет (если да, сколько их);